




# ДОРОЖНАЯ КНИГА

## 1 ДЕНЬ



11.06.2016

TNT ROCK CLUB

MAV | BOLD LINE SOLUTIONS

KASPERSKY lab

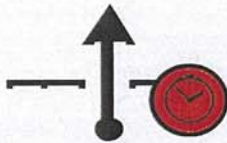













МАРШРУТНЫЙ ЛИСТ							Page / Стр
день 1-й 11.06.2016г.							2
КВ/ДС	Наименование КВ/ДС	Дист.общая км миль		Норма времени ч:мм	Средняя скорость		1 экипаж
ТС/SS	Location	Total dist.		Target time	км/ч миль/ч	Average speed	First car due
Предстартовая зона							
0	МИНСК						12:01
1	Р - 1	33,1	20,57	0:40	49,6	30,8	12:41
ДС-1	ХОМИЧИ РУ	10,65	6,62				12:44
2	МАУ	15,0	9,32	0:23	39,1	24,3	13:07
ДС-2	МАУ СЛ	0,25	0,16	0:01:30			13:10
3	Обед вход	0,3	0,19	0:05	0,6	0,4	13:15
3а	Обед выход	0,1	0,06	0:30	0,2	0,12	13:45
4	Дзержинск	10,6	6,59	0:19	33,5	20,8	14:04
ДС-3	ДЗЕРЖИНСК СЛ	0,25	0,16				14:07
4а	Площадь вход	0,3	0,19	1:30	0,2	0,12	15:37
КОНКУРС ФОТО УДАЧА				0:01:45			
5	Площадь выход	0,1	0,06	0:05	1,2	0,7	15:42
6	Путчина	13,25	8,23	0:18	44,2	27,4	16:00
ДС-4	ПУТЧИНА РУ	3,35	2,08	0:03:21			16:03
ДС-5	ЯКУТЫ РД						
ДС-6	ГОРКА РД						
7	TNT	59,6	37,03	1:22	43,6	27,1	17:25
ИТОГО ПО РАЛЛИ В 1-Й ДЕНЬ 11.06.2016г.		132,35	82,24	5:12			



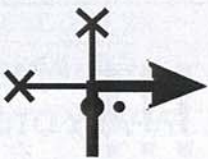













TC / KB - 0		Минск		Distance, km/км Дистанция, miles/миль (1 mile = 1,609344 km)		33,10 20,57		Page / Стр 3	
TC / KB - 1		P -1		Average speed Ср. скорость 49,6 км/ч 30,8 миль/ч				Time Allowed Норма времени 0:40	
Distance +interval Дист. от KB +интервал		DIRECTION НАПРАВЛЕНИЕ		A G		INFORMATION ИНФОРМАЦИЯ		Ideal Time Идеальное время от KB	
km / км	mile/миль								
0,00	0,00					KB-0 МИНСК		0:00:00	
+ 0,05	+ 0,03								
0,05	0,03					!!!			
+ 3,30	+ 2,05								
3,35	2,08								
+ 0,55	+ 0,34								
3,90	2,42								
+ 1,00	+ 0,62								
4,90 4.7	3,04								
+ 3,05	+ 1,90								
7,95	4,94								
						въезд на круговое движение			





ТС / КВ - 0		Минск		Distance, km/км Дистанция, miles/миль		33,10 20,57	Page / Стр	
				(1 mile = 1,609344 km)			4	
ТС / КВ - 1		P-1		Average speed Ср. скорость			Time Allowed Норма времени	
				49,6 км/ч 30,8 миль/ч			0:40	
Distance +interval Дист. от КВ +интервал		DIRECTION НАПРАВЛЕНИЕ		A G	INFORMATION ИНФОРМАЦИЯ		Ideal Time Идеальное время от КВ	
km / км	mile/миль							
0,65	+ 0,40							
8,60	5,34							
		7			10-й съезд с кругового движения			
+ 0,50	+ 0,31							
9,10	5,65							
		8						
+ 0,10	+ 0,06							
9,20	5,72							
		9						
+ 2,00	+ 1,24							
11,20	6,96							
		10						
+ 1,35	+ 0,84							
12,55	7,80							
		11						
+ 19,50	+ 12,12							
32,05	19,91							
		12						

12.8

33.3

33.3

15.

16.2

33.6





ТС / КВ - 0		Минск		Distance, km/км Дистанция, miles/миль (1 mile = 1,609344 km)		33,10 20,57		Page / Стр  5	
ТС / КВ - 1		P -1		Average speed Ср. скорость 49,6 км/ч 30,8 миль/ч				Time Allowed Норма времени 0:40	
Distance +interval Дист. от КВ +интервал		DIRECTION НАПРАВЛЕНИЕ		A G		INFORMATION ИНФОРМАЦИЯ		Ideal Time	
km / км	mile/миль							Идеальное время от КВ	
+ 0,90	+ 0,56								
32,95 29,4	20,47								
		13							
+ 0,15	+ 0,09					КВ - 1 P-1		0:40:00	
33,10	20,57								
		14							





ТС / КВ - 1		P - 1	Distance, km/км Дистанция, miles/миль (1 mile = 1,609344 km)		15,00 9,32	Page / Стр 6
ТС / КВ - 2		MAV	Average speed Ср. скорость		39,1 км/ч 24,3 миль/ч	Time Allowed Норма времени 0:23
Distance +interval Дист. от КВ +интервал		DIRECTION НАПРАВЛЕНИЕ	A G	INFORMATION ИНФОРМАЦИЯ		Ideal Time Идеальное время от КВ
km / км	mile/миль					
0,00	0,00	1		КВ - 1 P-1		
+ 0,05	+ 0,03	2		Старт ДС-1 "ХОМИЧИ" РУ норма времени прохождения дистанции ДС-1 задается судьей старта		0:00:00
0,00	0,00					
+ 10,65	+ 6,62	3		Финиш ДС-1 "ХОМИЧИ" РУ		4/0
10,65	6,62					
+ 0,45	+ 0,28	4		<b>ДЗЯРЖЫНСК</b> Финиш ДС-1 "ХОМИЧИ" РУ		
11,10	6,90					
+ 0,10	+ 0,06	5				
11,20	6,96					
+ 1,05	+ 0,65	6				
12,25	7,61					

34.5

12.4

24.5

44.3

✓





TC / KB - 1		P -1	Distance, km/км <b>15,00</b> Дистанция, miles/миль <b>9,32</b> (1 mile = 1,609344 km)		Page / Стр <b>7</b>
TC / KB - 2		MAV	Average speed Ср. скорость <b>39,1</b> км/ч <b>24,3</b> миль/ч		Time Allowed Норма времени <b>0:23</b>
Distance +interval Дист. от KB +интервал		DIRECTION НАПРАВЛЕНИЕ	A G	INFORMATION ИНФОРМАЦИЯ	Ideal Time Идеальное время от KB
km / км	mile/миль				
+ 0,10	+ 0,06				
12,35	7,67				
+ 2,65	+ 1,65			KB - 2 MAV	0:23:00
15,00	9,32				





TC / KB - 2		MAV		Distance, km/км Дистанция, miles/миль (1 mile = 1,609344 km)		0,30 0,19	Page / Стр 8
TC / KB - 3		Обед вход		Average speed Ср. скорость 0,6 км/ч 0,4 миль/ч			Time Allowed Норма времени 0:05
Distance +interval Дист. от KB +интервал		DIRECTION НАПРАВЛЕНИЕ		A	INFORMATION ИНФОРМАЦИЯ		Ideal Time Идеальное время от KB
km / км	mile/миль			G			
0,00	0,00				KB - 2 MAV		
+ 0,03	+ 0,02				Старт ДС -2 MAV		0:00:00
0,00	0,00				Норма времени для ДС-1 0:01:30		
+ 0,25	+ 0,16				Финиш/Стоп ДС - 2 MAV ранний финиш не пенализируется		0:01:30
0,25	0,16				!!! ФИНИШ БАЗОЙ !!!		
+ 0,05	+ 0,03				KB - 3 Обед вход		0:05:00
0,30	0,19						

#### Условия проведения ДС-2 МАФ

Экипаж должен проехать по трассе ДС все ворота на площадке в той последовательности, которую выберет на старте путем жеребьевки **за 30 секунд до старта**.

Норма времени для выполнения ДС : **1 минута 30 секунд**. Старт производится с места в ровную минуту. Каждые ворота экипаж может проехать только один раз. Финиш базой.

При правильном прохождении дистанции, выполнении нормы времени (**ранний финиш не пенализируется**) отведенное для выполнения ДС, не опрокидывании/касания пилонов, выполнения условий старта и финиша, экипажу не будет начисленно штрафных очков.

При не правильном прохождении ДС не выполнении нормы времени, нарушение условий старта, финиша, опрокидывание/касание пилон(ов) экипажу будет не засчитано выполнение ДС и начислен штраф в размере **3 минут**. Время показанное экипажем при выполнении ДС будет учитываться при определении победителя в зачете "СПАЛОМ"



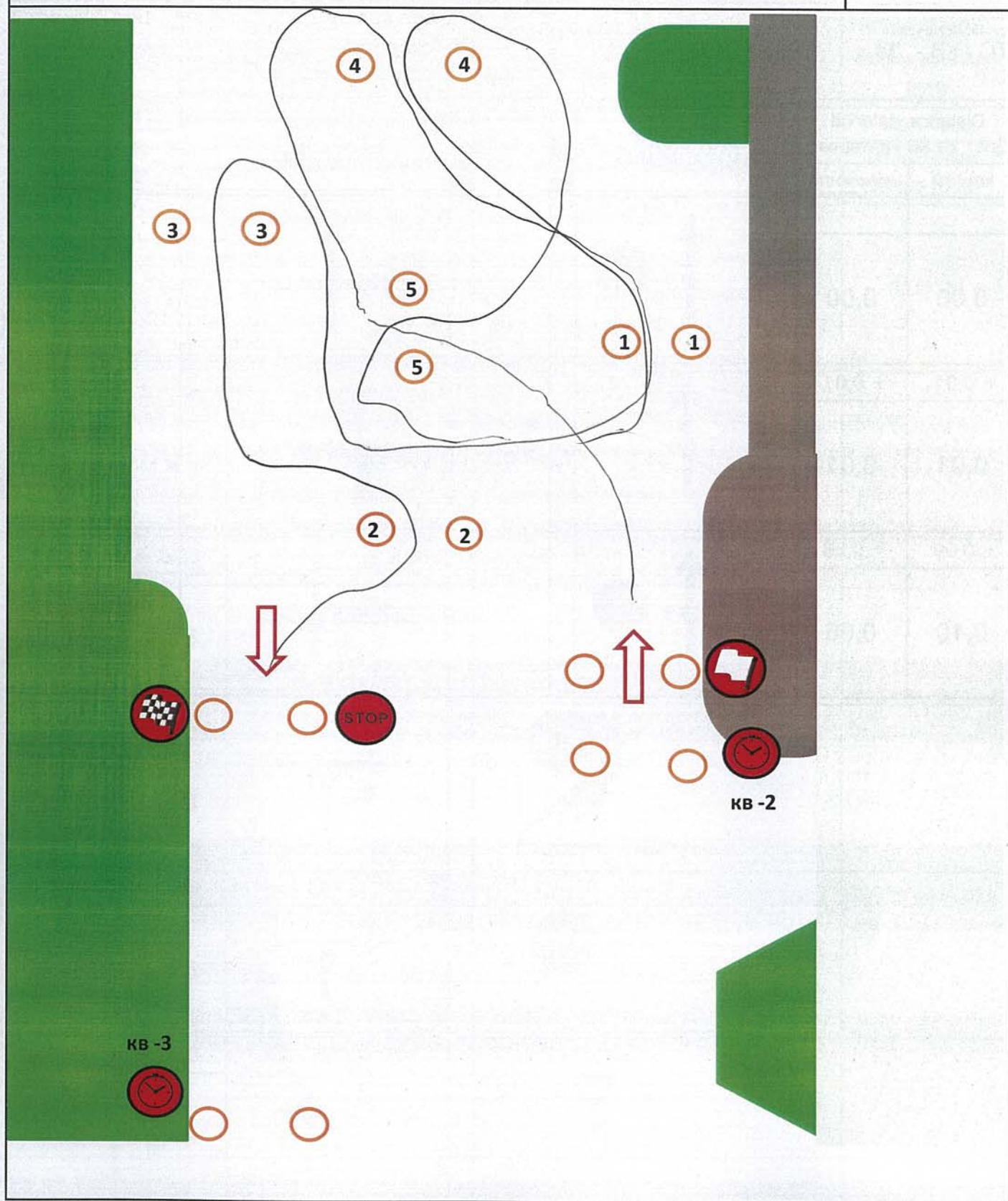
1.06



# СХЕМА ДС -2 МАУ




Page / Стр

9







ТС / КВ - 3		Обед вход	Distance, km/км Дистанция, miles/миль (1 mile = 1,609344 km)		0,10 0,06	Page / Стр 10
ТС / КВ - 3a		Обед выход	Average speed Ср. скорость 0,2 км/ч 0,12 миль/ч		Time Allowed Норма времени 0:30	
Distance +interval Дист. от КВ +интервал		DIRECTION НАПРАВЛЕНИЕ	A G	INFORMATION ИНФОРМАЦИЯ	Ideal Time	
km / км	mile/миль				Идеальное время от КВ	
0,00	0,00			КВ - 3 Обед вход	0:00:00	
+ 0,01	+ 0,01					
0,01	0,01			Предстартовая зона КВ - 3a		
+ 0,09	+ 0,06					
0,10	0,06			КВ - 3a Обед выход	0:30:00	





TC / KB - 3a      Обед выход		Distance, km/км      10,60 Дистанция, miles/миль      6,59 (1 mile = 1,609344 km)		Page / Стр 11	
TC / KB - 4      Дзержинск		Average speed Ср. скорость 33,5      км/ч      20,8      миль/ч		Time Allowed Норма времени 0:19	
Distance +interval Дист. от KB +интервал		DIRECTION НАПРАВЛЕНИЕ	A G	INFORMATION ИНФОРМАЦИЯ	Ideal Time
km / км	mile/миль				Идеальное время от KB
0,00 40,3	0,00	1420 ↑ ● ●		KB - 3a Обед выход	0:00:00
+ 1,80	+ 1,12	← ● ●			
1,80	1,12				
+ 0,70	+ 0,43	● →			
2,50	1,55				
+ 0,65	+ 0,40	● →			
3,15 51	1,96				
+ 0,15	+ 0,09	● →			
3,30 51,2	2,05				
+ 0,70	+ 0,43	← ● ●			
4,00	2,49				





ТС / КВ - 3а		Обед выход		Distance, km/км 10,60 Дистанция, miles/миль 6,59 (1 mile = 1,609344 km)		Page / Стр 12	
ТС / КВ - 4		Дзержинск		Average speed Ср. скорость 33,5 км/ч 20,8 миль/ч		Time Allowed Норма времени 0:19	
Distance +interval Дист. от КВ +интервал		DIRECTION НАПРАВЛЕНИЕ	A G	INFORMATION ИНФОРМАЦИЯ	Ideal Time Идеальное время от КВ		
km / км	mile/миль						
+ 1,35	+ 0,84		7				
5,35 52,9	3,32						
+ 3,15	+ 1,96						
8,50 55,8	5,28		8				
+ 1,00	+ 0,62						
9,50 56,8	5,90						
+ 1,00	+ 0,62		9				
10,50 57,3	6,52						
+ 1,00	+ 0,62						
10,50 57,3	6,52		10				
+ 0,10	+ 0,06						
10,60	6,59						
			11		КВ - 4 Дзержинск 0:19:00		





ТС / КВ - 4            Дзержинск		Distance, km/км	
----------------------------------	--	-----------------	--

### Условия проведения ДС - 3 Дзержинск

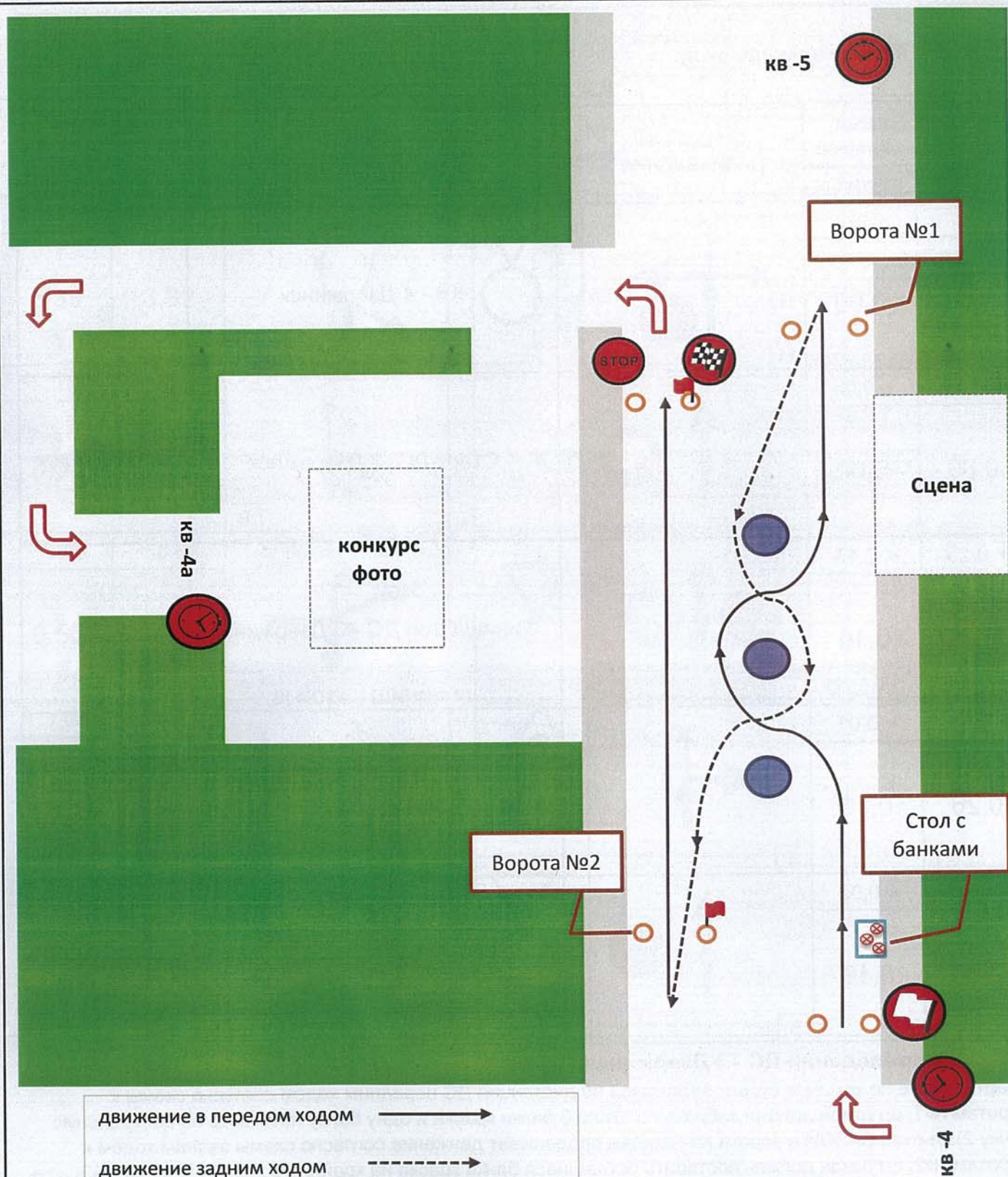
Старт с места по команде судьи. 1) Двигаясь по дистанции ДС передним ходом согласно схемы к воротам №1, штурман должен забрать со стола 3 банки краски и одну банку поставить на центральную бочку 2) Въехав БАЗОЙ в ворота №1 экипаж продолжает движение согласно схемы задним ходом к воротам №2, штурман должен поставить оставшиеся банки краски на крайние бочки. 3) Въехав БАЗОЙ в ворота №2 штурман должен забрать флаг и далее экипаж должен двигаться к финишу, **(финиш базой)** на финише штурман должен вставить флаг в фишку. За нарушении схемы и условий прохождения ДС, нарушение условий старта, финиша, экипажу будет не засчитано выполнение ДС и начислен штраф в размере **3 минут**.



# СХЕМА ДС -3 ДЗЕРЖИНСК


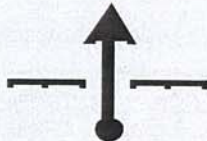


Page / Стр

14







ТС / КВ - 4а      Площадь вход		Distance, km/км    Дистанция, miles/миль 0,10 0,06 (1 mile = 1,609344 km)		Page / Стр 15	
ТС / КВ - 5      Площадь выход		Average speed Ср. скорость 1,2      км/ч      0,7      миль/ч		Time Allowed Норма времени 0:05	
Distance +interval Дист. от КВ +интервал		DIRECTION НАПРАВЛЕНИЕ	A G	INFORMATION ИНФОРМАЦИЯ	Ideal Time
km / км	mile/миль				Идеальное время от КВ
0,00	0,00	<div>1</div> <div></div>		КВ - 4а Площадь вход	0:00:00
+ 0,02	+ 0,01	<div>2</div> <div></div>		Конкурс "Фото удача" ( норма времени на выполнение конкурса 0:01:45)	
0,02	0,01				
+ 0,01	+ 0,01	<div>3</div> <div></div>			
0,03	0,02				
+ 0,07	+ 0,04	<div>4</div> <div></div>		КВ - 5 Площадь выход	0:05:00
0,10	0,06				

#### Условия проведения конкурса "ФОТО УДАЧА"

После получения отметки на КВ - 4а, экипажу дается время: **1 минута 45 секунд**, чтобы поставить автомобиль в зону проведения конкурса, подготовиться к фотосессии и предупредить фотографа, с какого ракурса проводить съемку. После этого, фотографом будет сделана ТОЛЬКО ОДНА фотография, которая будет распечатана и размещена на финише ралли. Победителем станет экипаж, набравший наибольшее количество голосов жюри. Фотография должна передавать всю радость от покупки представленного автомобиля для фото конкурса. Экипаж имеет право дополнительно привлекать к конкурсу зрителей и болельщиков.

За нарушение лимита времени экипаж будет оштрафован на **3 минуты**.





ТС / КВ - 5      Площадь выход		Distance, km/км      13,25 Дистанция, miles/миль      8,23 (1 mile = 1,609344 km)		Page / Стр <b>16</b>	
ТС / КВ - 6      Путчина		Average speed Ср. скорость 44,2      км/ч      27,4      миль/ч		Time Allowed Норма времени <b>0:18</b>	
Distance +interval Дист. от КВ +интервал		DIRECTION НАПРАВЛЕНИЕ	A G	INFORMATION ИНФОРМАЦИЯ	Ideal Time
km / км	mile/миль				Идеальное время от КВ
0,00	0,00	<div>1</div>		 КВ - 4а Площадь выход	0:00:00
+ 1,10	+ 0,68	<div>2</div>			
1,10	0,68				
+ 10,65	+ 6,62	<div>3</div>		<div>H 9761</div>	
11,75	7,30				
+ 1,35	+ 0,84	<div>4</div>		Перед магазином	
13,10	8,14				
+ 0,04	+ 0,02	<div>5</div>			
13,14	8,16				
+ 0,11	+ 0,07	<div>6</div>		КВ - 6 Путчина	0:18:00
13,25	8,23				

50,6  
51,6  
89,2  
10,3



60-27  
80-40,5










75,0

TC / KB - 6		Путчина		Distance, km/км Дистанция, miles/миль		59,60 37,03 (1 mile = 1,609344 km)		Page / Стр 17	
TC / KB - 7		TNT		Average speed Ср. скорость		43,6 км/ч 27,1 миль/ч		Time Allowed Норма времени 1:22	
Distance +interval Дист. от KB +интервал		DIRECTION НАПРАВЛЕНИЕ		A G		INFORMATION ИНФОРМАЦИЯ		Ideal Time Идеальное время от KB	
km / км	mile/миль								
0,00	0,00			1		KB - 6 Путчина			
+ 0,05	+ 0,03			2		 Старт ДС - 4 Путчина РУ Норма времени 00:03:21		0:00:00	
0,00	0,00			3					
+ 3,00	+ 1,86			4		Финиш ДС - 4 Путчина РУ		0:03:21	
3,00	1,86			5		Стоп ДС - 4 Путчина РУ			
+ 0,35	+ 0,22			6		Старт ДС - 5 Якуты РД До отметки 8,55 средняя скорость 45% от максимально разрешенной скорости ПДД			
3,35	2,08								
+ 0,65	+ 0,40								
4,00	2,49								
+ 1,15	+ 0,71								
5,15	3,20								





ТС / КВ - 6		Путчина		Distance, km/км 59,60 Дистанция, miles/миль 37,03 (1 mile = 1,609344 km)		Page / Стр 18
ТС / КВ - 7		TNT		Average speed Ср. скорость 43,6 км/ч 27,1 миль/ч		Time Allowed Норма времени 1:22
Distance +interval Дист. от КВ +интервал		DIRECTION НАПРАВЛЕНИЕ	A G	INFORMATION ИНФОРМАЦИЯ		Ideal Time Идеальное время от КВ
km / км	mile/миль					
+ 0,15	+ 0,09		7	На грунт		
5,30	3,29					
+ 2,60	+ 1,62		8	На асфальт		
7,90	4,91					
+ 0,65	+ 0,40		9	<div style="border: 1px solid black; padding: 2px; display: inline-block;"><del>ЯКУТЫ</del></div> <div style="margin-left: 20px;">54</div> <p>До финиша (РД) средняя скорость 60% от максимально разрешенной скорости ПДД</p>		
8,55	5,31					
			10	<div style="text-align: center;">827</div> <p>Финиш ДС - 5 Якуты РД 11,3</p>		
+ 0,30	+ 0,19		11	<div style="border: 1px solid black; padding: 2px; display: inline-block;">СКІРМАНТАВА</div> <p>Стоп ДС - 5 Якуты РД</p>		
13,70 82,7	8,51					
+ 1,30	+ 0,81		12			
15,00 83,9	9,32					



65% НСН  
70% ?






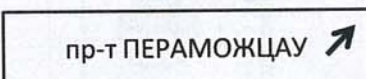






40  
63

ТС / KB - 6		Путчина		Distance, km/км Дистанция, miles/миль 59,60 37,03 (1 mile = 1,609344 km)		Page / Стр 19	
ТС / KB - 7		TNT		Average speed Ср. скорость 43,6 км/ч 27,1 миль/ч		Time Allowed Норма времени 1:22	
Distance +interval Дист. от KB +интервал		DIRECTION НАПРАВЛЕНИЕ		A G	INFORMATION ИНФОРМАЦИЯ	Ideal Time	
km / км	mile/миль					Идеальное время от KB	
+ 0,80	+ 0,50				<div>Н 8396</div>		
15,80 24,6	9,82						
+ 0,05	+ 0,03				Старт ДС-6 Горка РД средняя скорость прохождения дистанции ДС-6 задается судьей старта		
15,85	9,85						
+ 2,05	+ 1,27						
17,90	11,12						
+ 5,50	+ 3,42				Стоп ДС-6 Горка РД		
23,40 91,2	14,54						
+ 0,25	+ 0,16						
23,65 91,5	14,70						
+ 10,35	+ 6,43						
34,00	21,13						
					въезд на круговое движение		





TC / KB - 6		Путчина		Distance, km/км 59,60 Дистанция, miles/миль 37,03 (1 mile = 1,609344 km)		Page / Стр 20	
TC / KB - 7		TNT		Average speed Ср. скорость 43,6 км/ч 27,1 миль/ч		Time Allowed Норма времени 1:22	
Distance +interval Дист. от KB +интервал		DIRECTION НАПРАВЛЕНИЕ	A G	INFORMATION ИНФОРМАЦИЯ		Ideal Time Идеальное время от KB	
km / км	mile/миль						
+ 0,40	+ 0,25			4-й съезд с кругового движения			
34,40	21,38						
+ 9,95	+ 6,18						
44,35	27,56						
+ 0,45	+ 0,28						
44,80	27,84						
+ 5,20	+ 3,23						
50,00 111	31,07						
+ 9,20	+ 5,72						
59,20 1154	36,79						
+ 0,40	+ 0,25				KB - 7 TNT		
59,60	37,03						